

Holztechnik- Maschinelle Bearbeitung

Kursname: Holztechnik – Maschinelle Bearbeitung
Arbeiten mit professionellen
Holzmaschinen







Kursbeschreibung:

In diesem Kurs lernen die Schüler professionelle Großmaschinen der Holzbearbeitung kennen und arbeiten unter Aufsicht mit diesen. Dabei entstehen Rohlinge für die weitere Bearbeitung. Gleichzeitig werden Unfallgefahren erklärt und der richtige Umgang mit Schutzausrüstung vermittelt.



Inhalt des Kurses:

-  **Kennenlernen von Holzbearbeitungsmaschinen**
-  **Fertigung von Rohlingen für Werkstücke**
-  **Arbeitsschutz und Unfallvermeidung**
-  **Einsatz von Schutzausrüstungen**



Dauer & Ablauf:

-  **Kursdauer:** 1 Schulhalbjahr
-  **Ort:** Werkstatt 0.606
-  **Materialien:** Werden gestellt
-  **Kontakt:** Tobias Hornstein



SCAN ME!

